

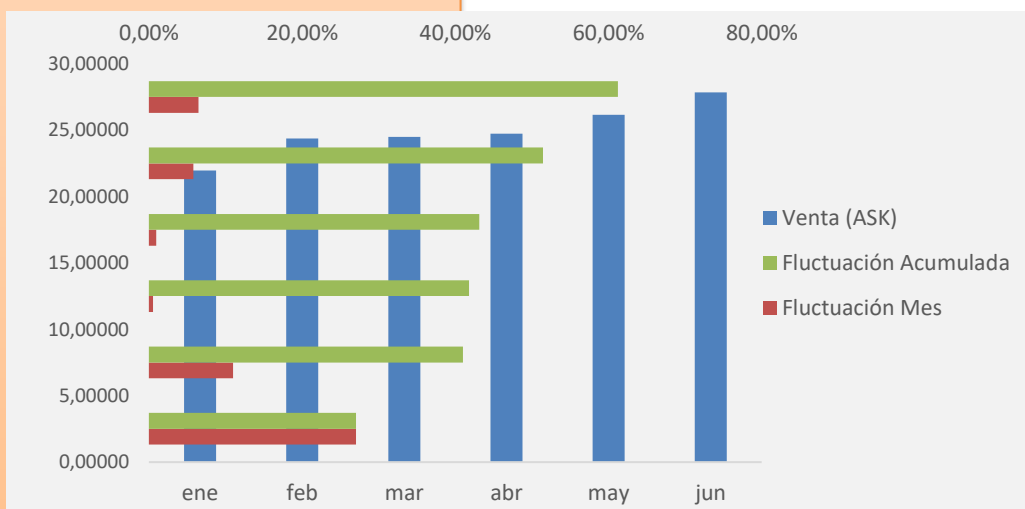
Reporte Tributario y Económico

CONTENIDO.

- Fluctuación cambiaria diaria correspondiente al mes de junio de 2023 del bolívar con relación al dólar de los Estados Unidos de América de acuerdo con el tipo de cambio publicado por el Banco Central de Venezuela.
- Fluctuación cambiaria diaria correspondiente al mes de junio de 2023 del bolívar con relación al Euro de acuerdo con el tipo de cambio publicado por el Banco Central de Venezuela.
- Cinco (5) efectos negativos de la devaluación en el flujo de caja, en la estructura de costos y en el aumento de las cargas fiscales.
- Cinco (5) medidas que han implementado las empresas para mitigar los efectos de la devaluación.

Fluctuación del dólar con relación al bolívar correspondiente al año 2023

Mes	TCBCV Venta (ASK)	Fluctuación Mes	Acum. 2023
ene-23	21,9512	27,04%	27,04%
feb-23	24,3635	10,99%	41,00%
mar-23	24,4968	0,55%	41,77%
abr-23	24,7304	0,95%	43,13%
may-23	26,1639	5,80%	51,42%
jun-23	27,8546	6,46%	61,21%



Robotic Taxes
The Future of Tax Filing

Fluctuación cambiaria correspondiente al mes de junio de 2023 del bolívar con relación al dólar de los Estados Unidos de América

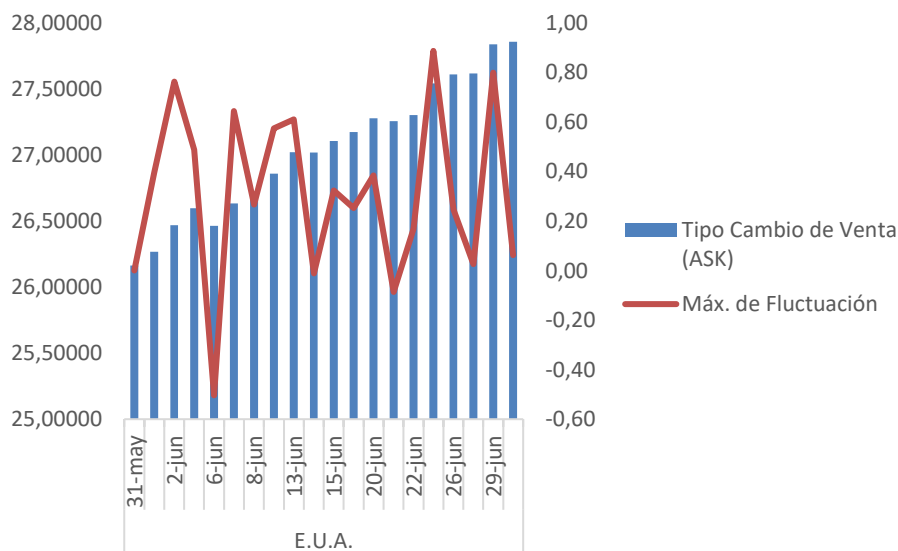
CODIGO ISO	Moneda/País	Compra (BID)	Venta (ASK)	Fecha	Fluctuación
USD	E.U.A.	26,09849	26,16390	31/5/2023	
USD	E.U.A.	26,20133	26,26700	1/6/2023	0,39
USD	E.U.A.	26,40103	26,46720	2/6/2023	0,76
USD	E.U.A.	26,52981	26,59630	5/6/2023	0,49
USD	E.U.A.	26,39634	26,46250	6/6/2023	-0,50
USD	E.U.A.	26,56632	26,63290	7/6/2023	0,64
USD	E.U.A.	26,63704	26,70380	8/6/2023	0,27
USD	E.U.A.	26,78996	26,85710	9/6/2023	0,57
USD	E.U.A.	26,95345	27,02100	13/6/2023	0,61
USD	E.U.A.	26,95046	27,01800	14/6/2023	-0,01
USD	E.U.A.	27,03754	27,10530	15/6/2023	0,32
USD	E.U.A.	27,10577	27,17370	16/6/2023	0,25
USD	E.U.A.	27,20981	27,27800	20/6/2023	0,38
USD	E.U.A.	27,18616	27,25430	21/6/2023	-0,09
USD	E.U.A.	27,23175	27,30000	22/6/2023	0,17
USD	E.U.A.	27,47315	27,54200	23/6/2023	0,89
USD	E.U.A.	27,54058	27,60960	26/6/2023	0,25
USD	E.U.A.	27,54786	27,61690	27/6/2023	0,03
USD	E.U.A.	27,76781	27,83740	29/6/2023	0,80
USD	E.U.A.	27,78496	27,85460	30/6/2023	0,06

Tipo de Cambio USD/Bs

TCBCV Mínima: 26,26700
 TCBCV Máxima: 27,85460
 TCBCV Promedio: 27,08408

Fluctuación USD/Bs

Mínima: -0,50
 Máxima: 0,89
 Promedio: 0,33
 Del mes: 6,46%
 Acumulada 2023: 61,21%



Fluctuación cambiaria correspondiente al mes de junio de 2023 del bolívar con relación al Euro

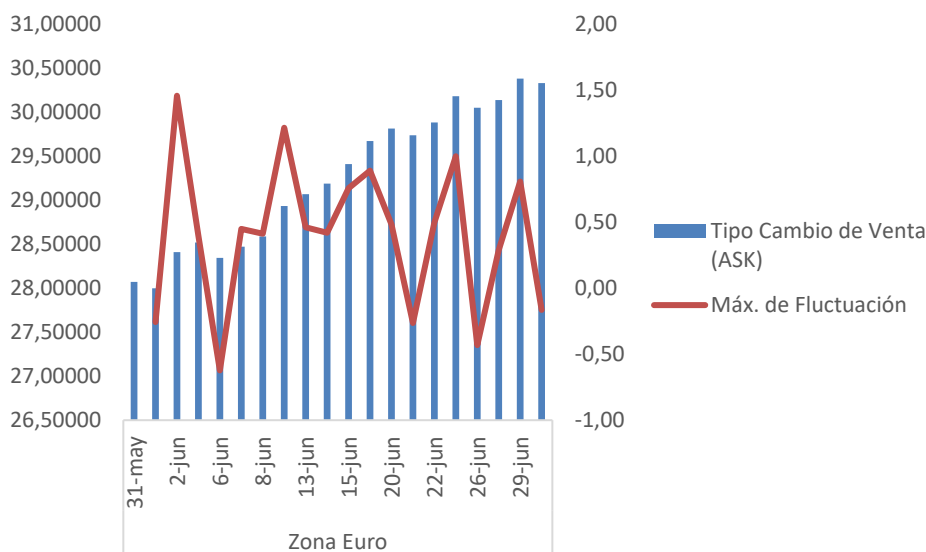
CODIGO ISO	Moneda/País	Compra (BID)	Venta (ASK)	Fecha	Fluctuación
EUR	Zona Euro	28,00107	28,07125	31/5/2023	
EUR	Zona Euro	27,92931	27,99931	1/6/2023	-0,26
EUR	Zona Euro	28,33570	28,40672	2/6/2023	1,46
EUR	Zona Euro	28,44738	28,51868	5/6/2023	0,39
EUR	Zona Euro	28,27048	28,34134	6/6/2023	-0,62
EUR	Zona Euro	28,39727	28,46844	7/6/2023	0,45
EUR	Zona Euro	28,51415	28,58562	8/6/2023	0,41
EUR	Zona Euro	28,86002	28,93235	9/6/2023	1,21
EUR	Zona Euro	28,99275	29,06541	13/6/2023	0,46
EUR	Zona Euro	29,11431	29,18728	14/6/2023	0,42
EUR	Zona Euro	29,33438	29,40790	15/6/2023	0,76
EUR	Zona Euro	29,59489	29,66906	16/6/2023	0,89
EUR	Zona Euro	29,73732	29,81185	20/6/2023	0,48
EUR	Zona Euro	29,65847	29,73281	21/6/2023	-0,27
EUR	Zona Euro	29,80597	29,88067	22/6/2023	0,50
EUR	Zona Euro	30,10342	30,17887	23/6/2023	1,00
EUR	Zona Euro	29,97324	30,04836	26/6/2023	-0,43
EUR	Zona Euro	30,05967	30,13501	27/6/2023	0,29
EUR	Zona Euro	30,30190	30,37784	29/6/2023	0,81
EUR	Zona Euro	30,25171	30,32753	30/6/2023	-0,17

Tipo de Cambio Euro/Bs

TCBCV Mínima: 27,99931
 TCBCV Máxima: 30,37784
 TCBCV Promedio: 29,31974

Fluctuación Euro/Bs

Mínima: -0,62
 Máxima: 1,46
 Promedio: 0,41
 Del mes: 8,04%
 Acumulada 2023: 64,61%





¿Cuáles son los efectos de la devaluación en su empresa?

Medir efectos en el flujo de caja

Aumento del costo de las importaciones

Aumento de los costos financieros

Aumento de la inflación interna

Disminución del valor de los activos

Disminución de los ingresos por exportaciones

Aumento del costo de la mano de obra

Aumento del costo de los materiales

Aumento del costo de la deuda

Mayor costo de mercadeo

Mayor costo de cumplimiento

Medir efectos en la estructura de costos

Aumento de los tributos: ISLR, IVA, IGTF, LOCTI, IGP

Aumento de ganancias cambiarias y cargas fiscales

Pérdidas cambiarias y efectos de patrimonio negativo

Aumento de los derechos de importación

Disminución de valor de los impuestos anticipados

Medir aumento de cargas fiscales

Aumento de reservas de efectivo

Renegociar contratos

Cobertura del riesgo cambiario

Ajustar precios

Reducción de costos

¿Cuáles medidas ha implementado su organización?

Gracias por tomarse el tiempo para revisar nuestro informe fiscal. Si tiene alguna pregunta, no dude en ponerse en contacto con nosotros.

MIGUEL ROMERO

Director: +58 424 117 3435

mr@latamtaxconsulting.com.ve



Robotic Taxes
The Future of Tax Filing